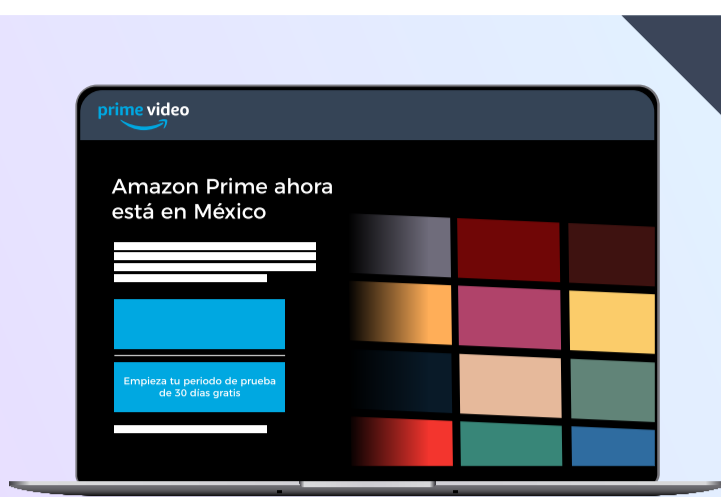
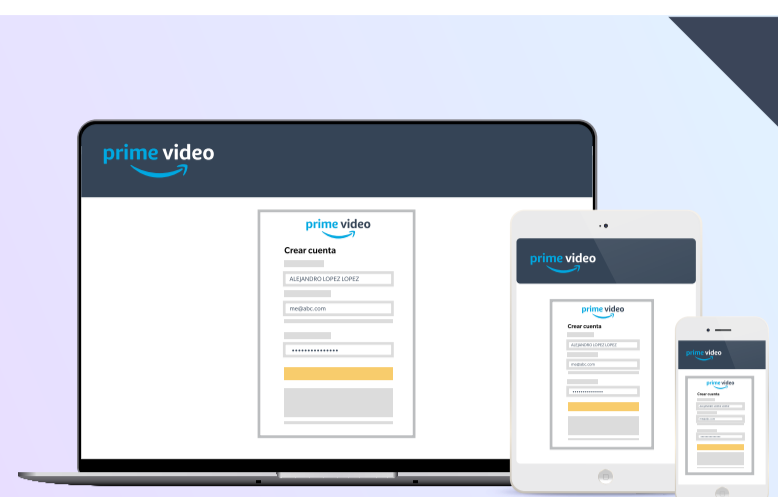


No tienes cuenta Amazon Prime.



1

Visita primevideo.com/WatchOnTotalplay y selecciona la opción **“Empieza tu periodo de prueba de 30 días gratis”**.



2

Selecciona **“Crea una nueva cuenta de Amazon”** y regístrate.



3

Entra al menú de Totalplay e ingresa a la app **Amazon Prime Video**.



4

Selecciona **“Registrar en el sitio web Amazon”**.



5

Ingresa tu **usuario y contraseña** de Amazon Prime.



6

Verifica tu **cuenta Amazon**.



7

En tu computadora, smartphone o tablet entra a primevideo.com/mytv e **ingresa el código** que aparece en tu TV.



8

¡Listo! Tu Set Up Box de Totalplay ha sido registrado.

¿Ya viste qué fácil?

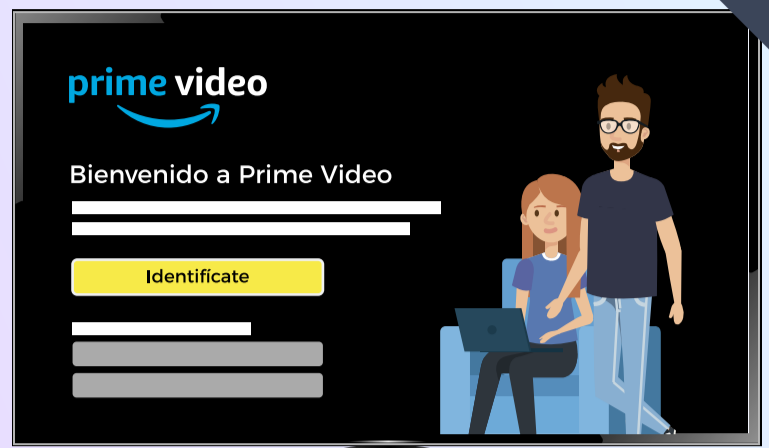
Una razón mas para tener Totalplay.

Ya tienes cuenta Amazon Prime.



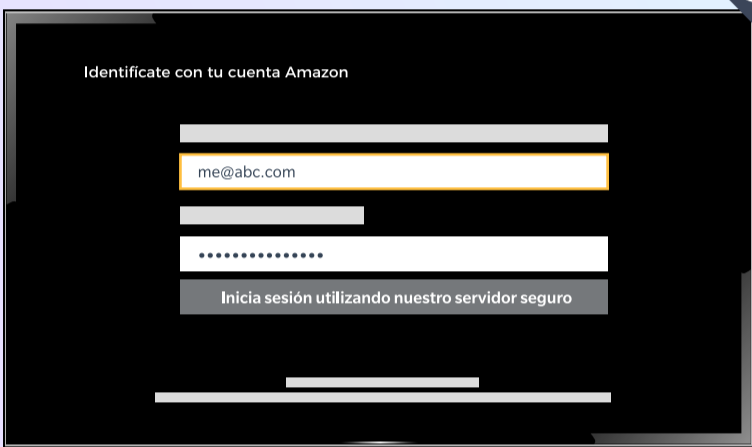
1

Entra al menú de Totalplay e ingresa a la app Amazon Prime Video.



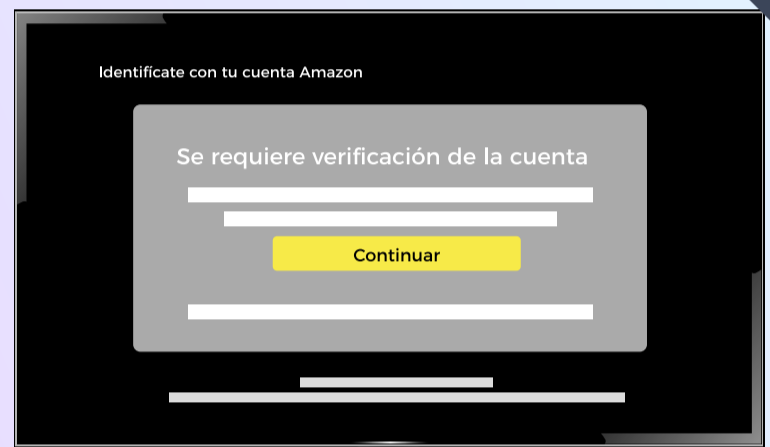
2

Selecciona **“Identificate”** y registra tu dispositivo Set Top Box Totalplay.



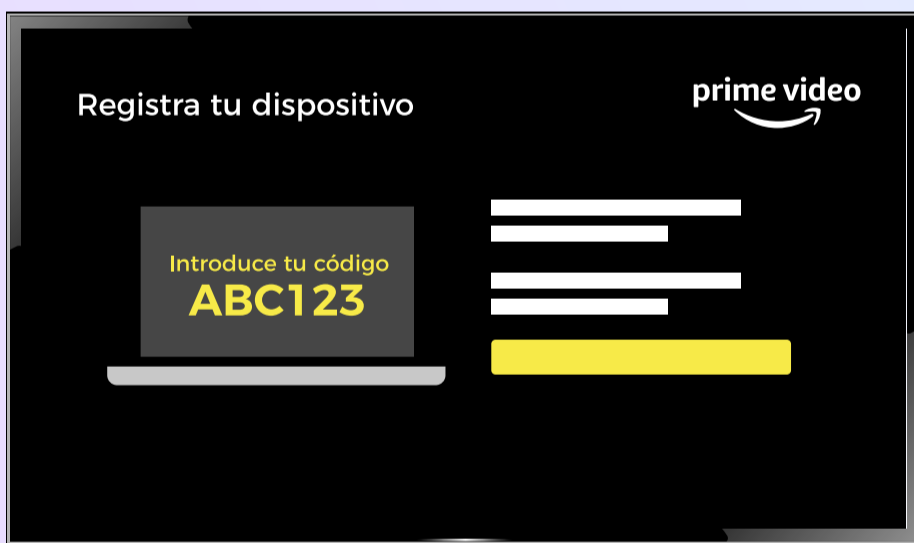
3

Ingresa tu usuario y contraseña de Amazon Prime.



4

Verifica tu cuenta Amazon.



5

En tu computadora, smartphone o tablet entra a primevideo.com/mytv e ingresa el código que aparece en tu TV.



6

¡Listo! Tu Set Up Box de Totalplay ha sido registrado.

¿Ya viste qué fácil?

Una razón mas para tener Totalplay.